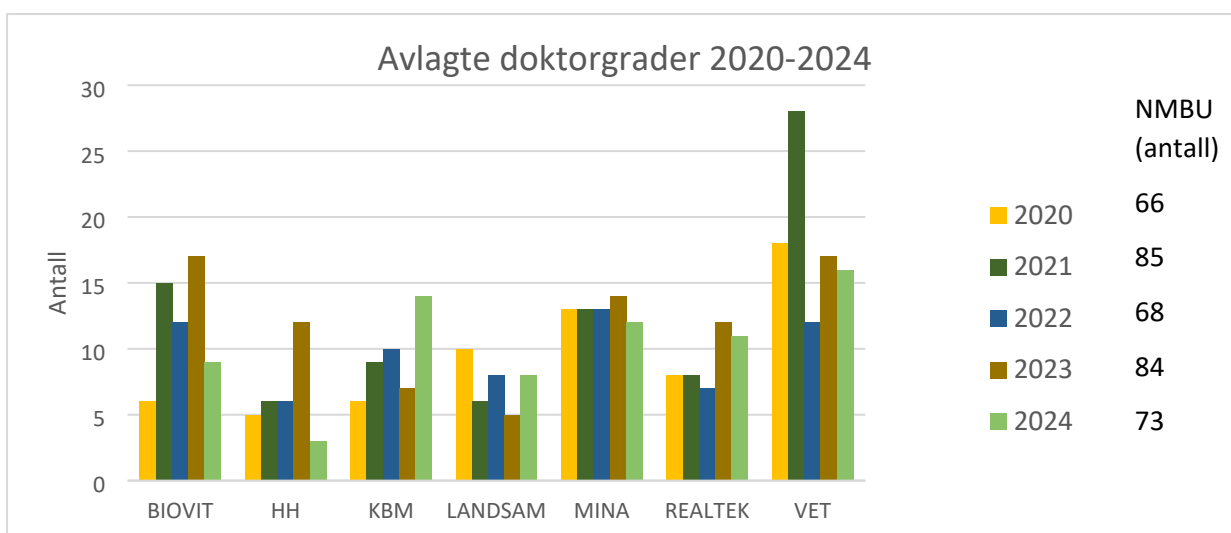


Vedlegg 1 til Årsrapport for forskerutddaning 2024

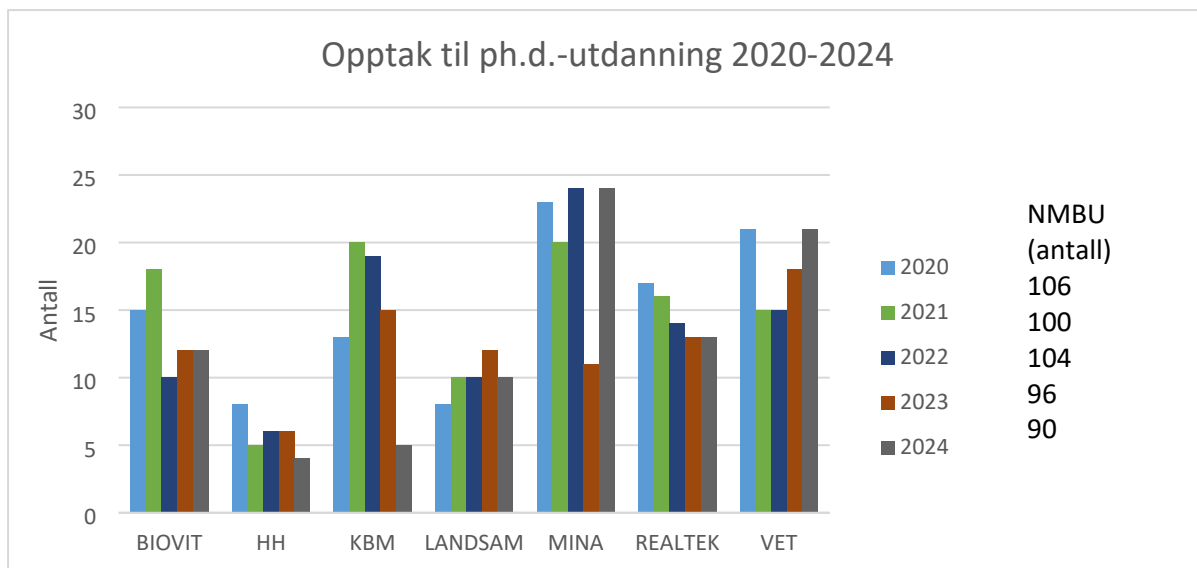
Fakultet	Tatt opp i 2014 og fullført innen 2020	Tatt opp i 2015 og fullført innen 2021	Tatt opp i 2016 og fullført innen 2022	Tatt opp i 2017 og fullført innen 2023	Tatt opp i 2018 og fullført innen 2024
BIOVIT	57 %	86 %	64 %	60 %	75 %
HH	70 %	40 %	56 %	44 %	70 %
KBM	89 %	85 %	91 %	83 %	87 %
LANDSAM	89 %	67 %	50 %	27 %	47 %
MINA	85 %	79 %	76 %	71 %	80 %
REALTEK	71 %	55 %	92 %	58 %	56 %
VET	76 %	72 %	59 %	80 %	75 %
NMBU	75 %	73 %	69 %	65 %	70 %

Tabell 1. Gjennomføringsgrad for årene 2019-2024 ved fakultetene og ved hele NMBU.

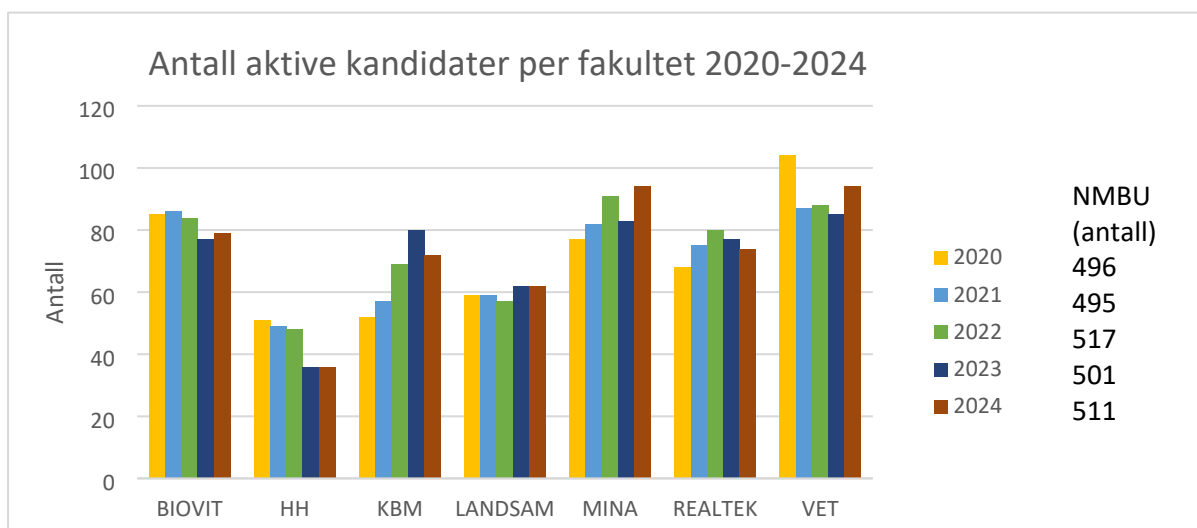
Gjennomføringsgrad er andel ph.d.-kandidater som har fullført utdanningen innen seks kalenderår etter opptak (2014-2018).



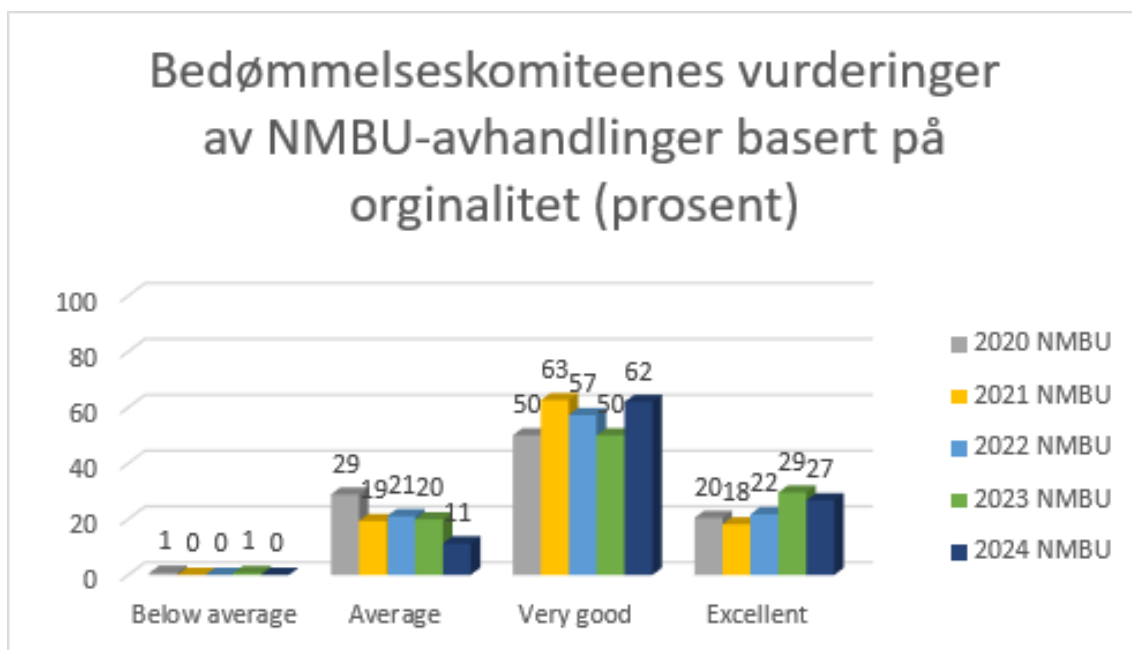
Figur 1. Antall avlagte ph.d.-grader ved NMBU i perioden 2020-2024 ved de sju fakultetene og ved NMBU totalt. Kilde: Innsikt.



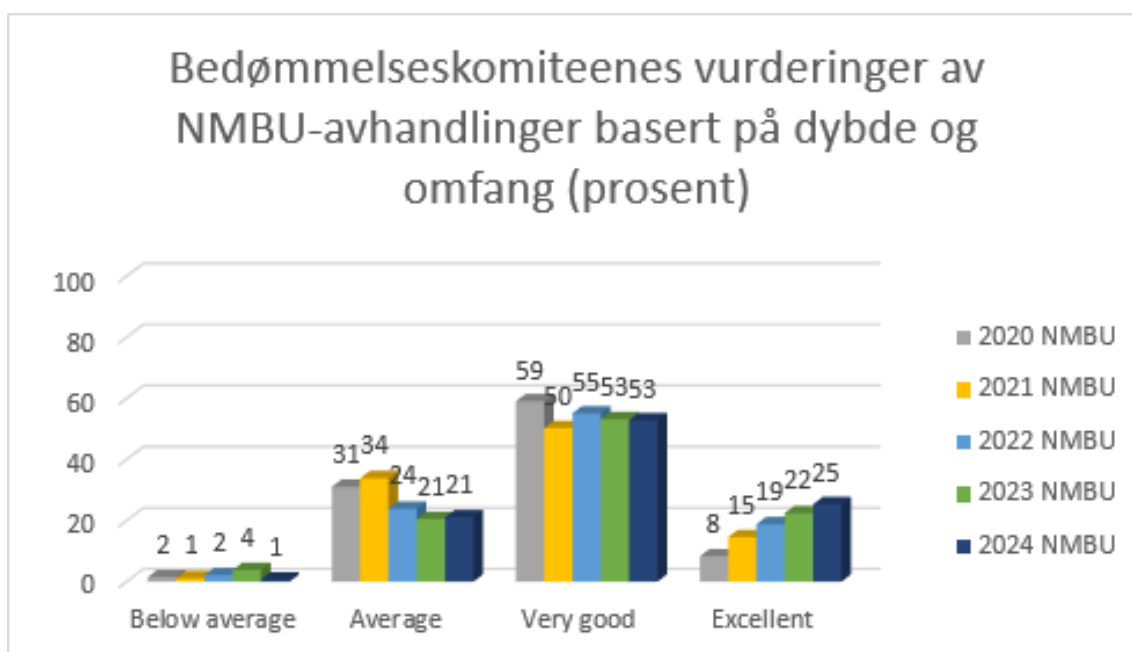
Figur 2. Oversikt over antall ph.d.-kandidater som startet ved NMBUs forskerutdanning for årene 2020-2024 ved de sju fakultetene og ved NMBU totalt. Kilde: Innsikt



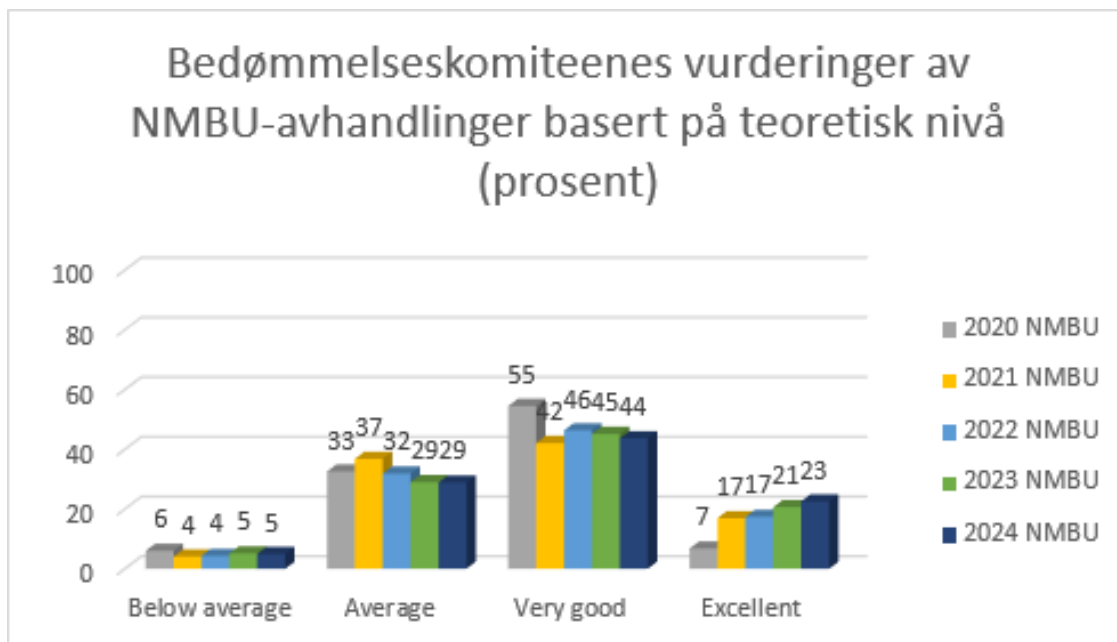
Figur 3. Antall aktive ph.d.-kandidater ved de sju fakultetene og ved NMBU for årene 2020-2024. Kilde: Innsikt.



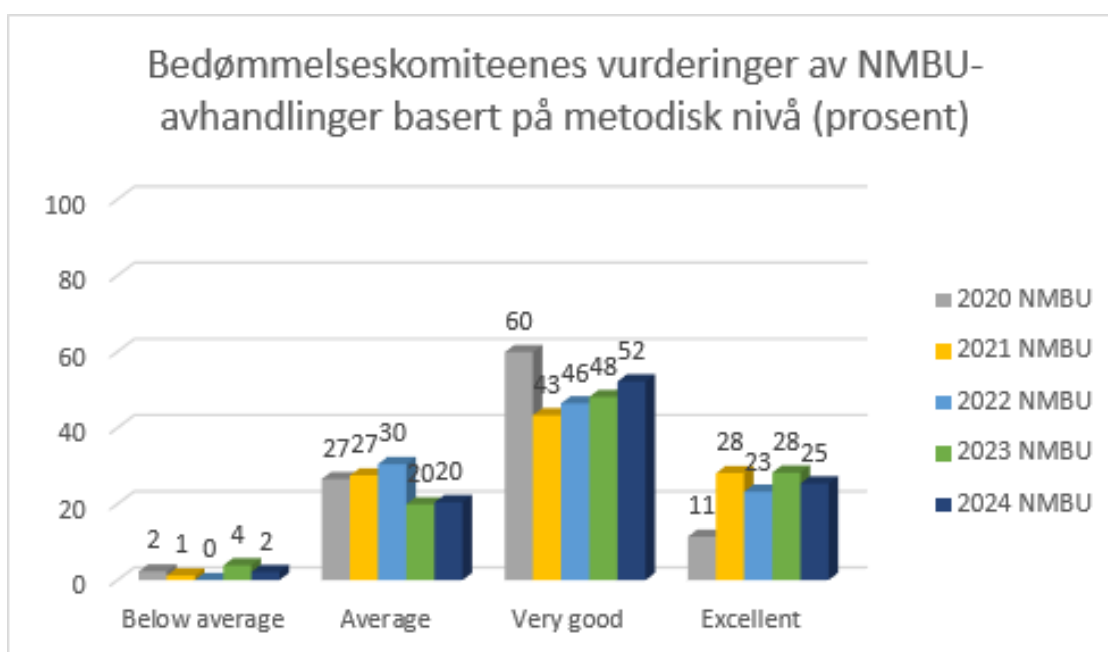
Figur 4. Bedømmelseskomiteenes vurderinger av NMBU-avhandlinger basert på originalitet for årene 2020-2024. Kilde: FS.



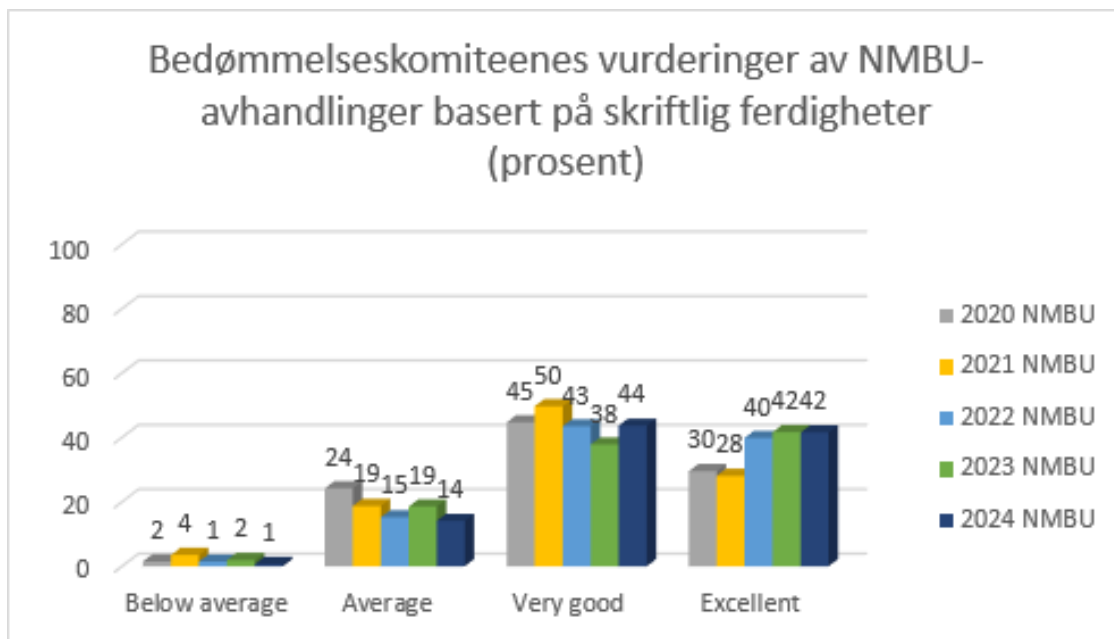
Figur 5. Bedømmelseskomiteenes vurderinger av NMBU-avhandlinger basert på dybde og omfang for årene 2020-2024. Kilde: FS.



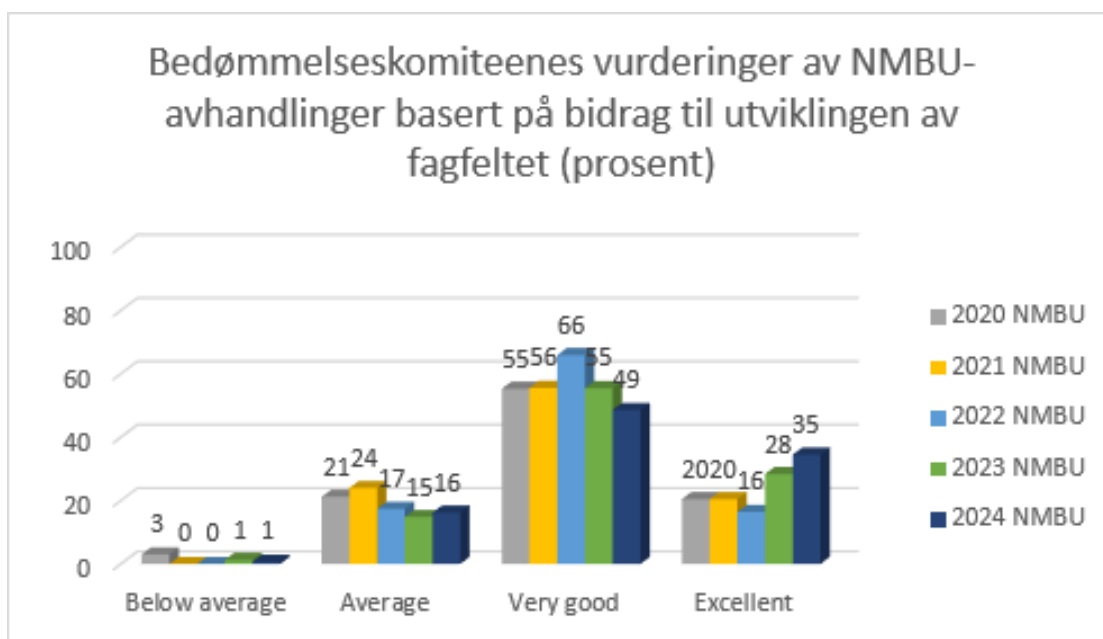
Figur 6. Bedømmelseskomiteenes vurderinger av NMBU-avhandlinger basert på teoretisk nivå for årene 2020-2024. Kilde: FS.



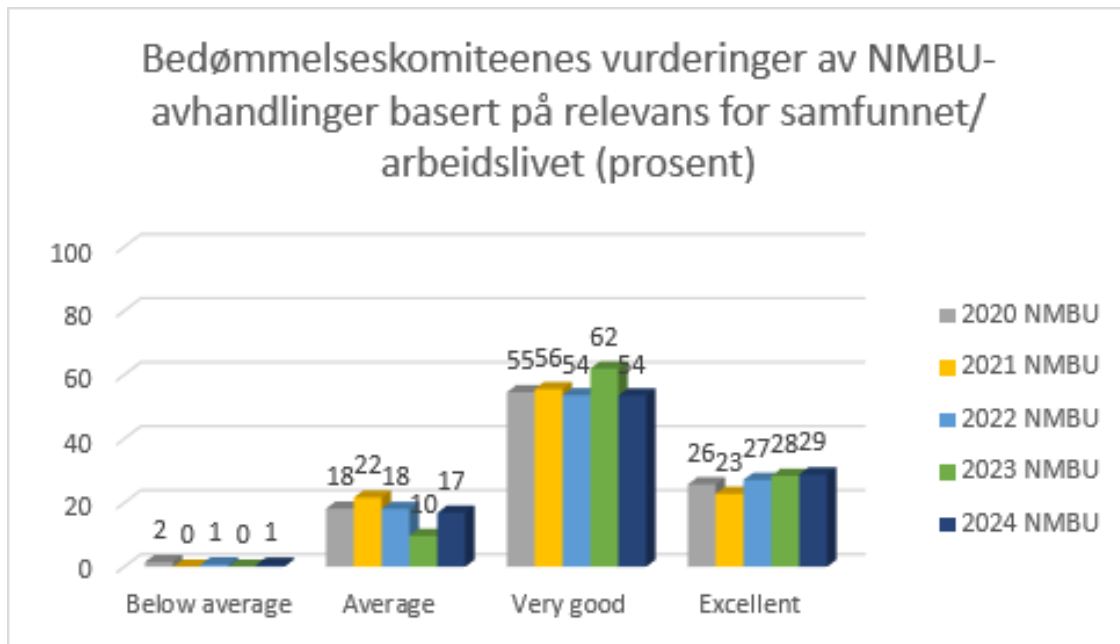
Figur 7. Bedømmelseskomiteenes vurderinger av NMBU-avhandlinger basert på metodisk nivå for årene 2020-2024. Kilde: FS.



Figur 8. Bedømmelseskomiteenes vurderinger av NMBU-avhandlinger basert på skriftlige ferdigheter for årene 2020-2024. Kilde: FS.



Figur 9. Bedømmelseskomiteenes vurderinger av NMBU-avhandlinger basert på bidrag til utvikling av fagfeltet for årene 2020-2024. Kilde: FS.



Figur 10. Bedømmelseskomiteenes vurderinger av NMBU-avhandlinger basert på relevans for samfunnet/arbeidslivet for årene 2020-2024. Kilde: FS.