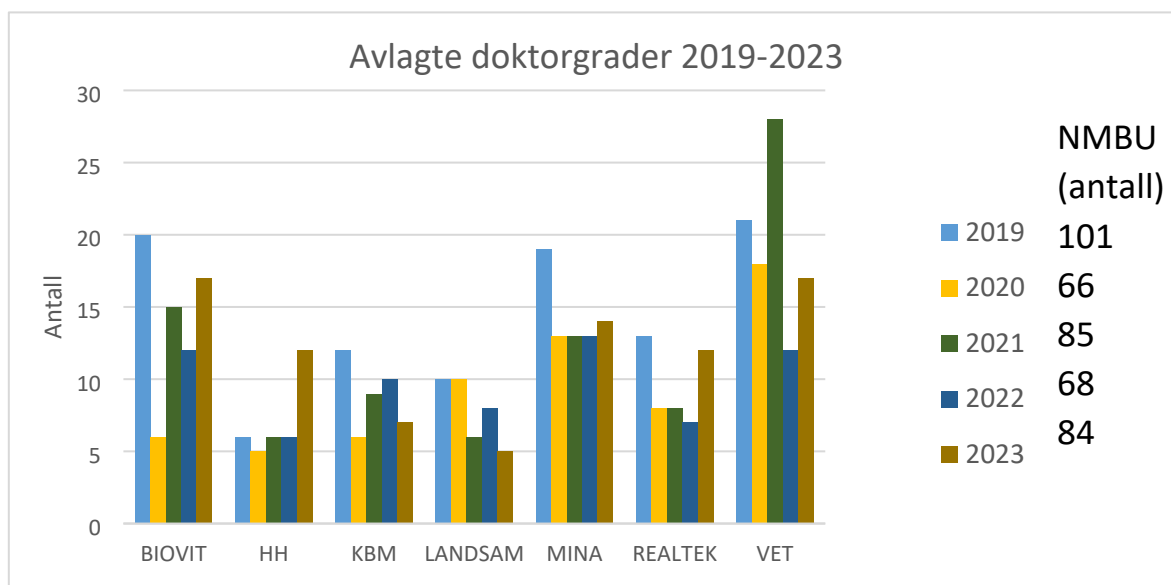


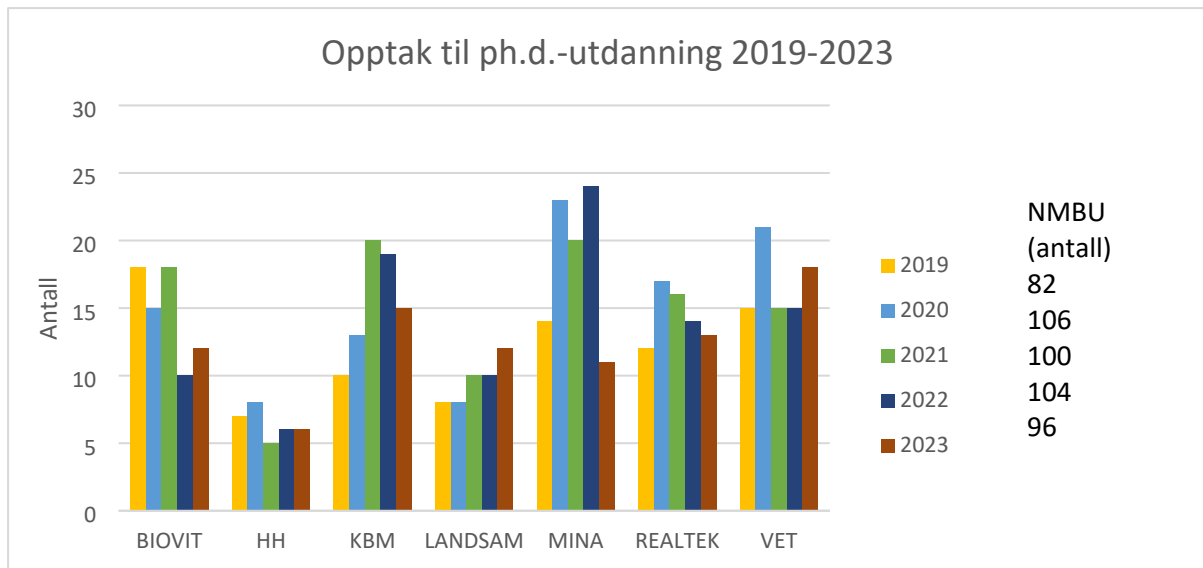
Vedlegg 1 til Årsrapport for forskerutddaning 2023

| Fakultet | Tatt opp i 2013 og fullført innen 2019 | Tatt opp i 2014 og fullført innen 2020 | Tatt opp i 2015 og fullført innen 2021 | Tatt opp i 2016 og fullført innen 2022 | Tatt opp i 2017 og fullført innen 2023 |
|-------------|--|--|--|--|--|
| BIOVIT | 94 % | 57 % | 86 % | 64 % | 60% |
| HH | 100 % | 70 % | 40 % | 56 % | 44% |
| KBM | 93 % | 89 % | 85 % | 91 % | 83% |
| LANDSAM | 45 % | 89 % | 67 % | 50 % | 27% |
| MINA | 91 % | 85 % | 79 % | 76 % | 71% |
| REALTEK | 63 % | 71 % | 55 % | 92 % | 58% |
| VET | 82 % | 76 % | 72 % | 59 % | 80% |
| NMBU | 82 % | 75 % | 73 % | 69 % | 65% |

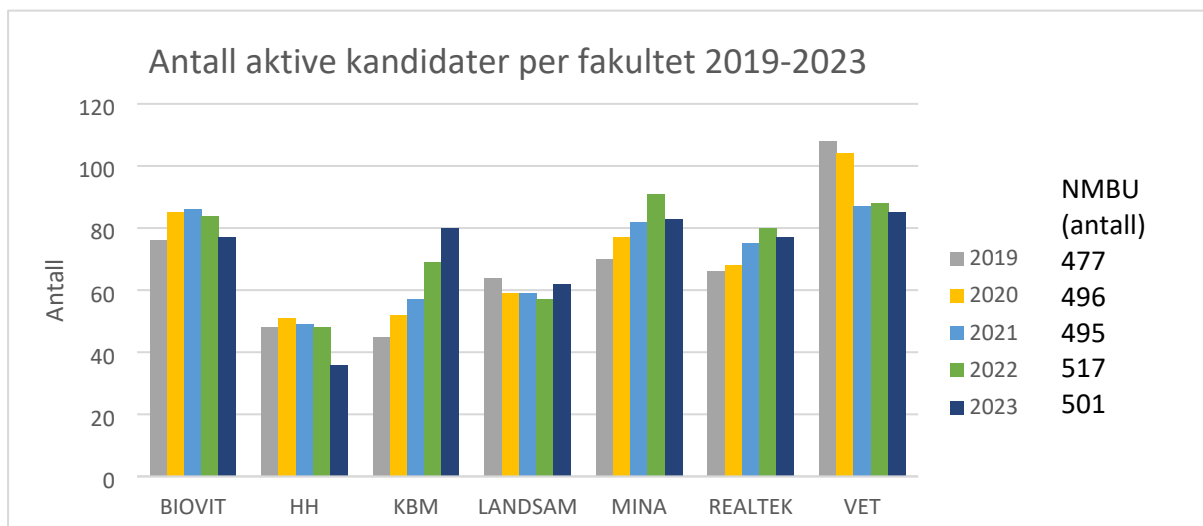
Tabell 1. Gjennomføringsgrad for årene 2019-2023 ved fakultetene og ved hele NMBU. Gjennomføringsgrad er andel ph.d.-kandidater som har fullført utdanningen innen seks kalenderår etter opptak (2013-2017).



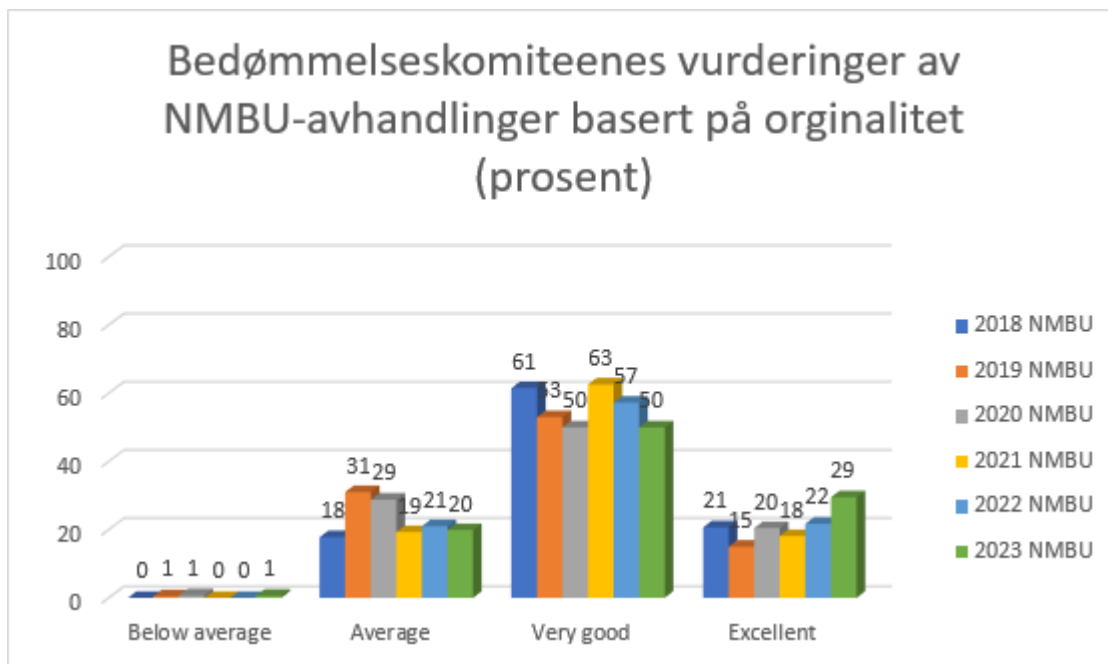
Figur 1. Antall avlagte ph.d.-grader ved NMBU i perioden 2019-2023 ved de sju fakultetene og ved NMBU totalt. Kilde: Innsikt.



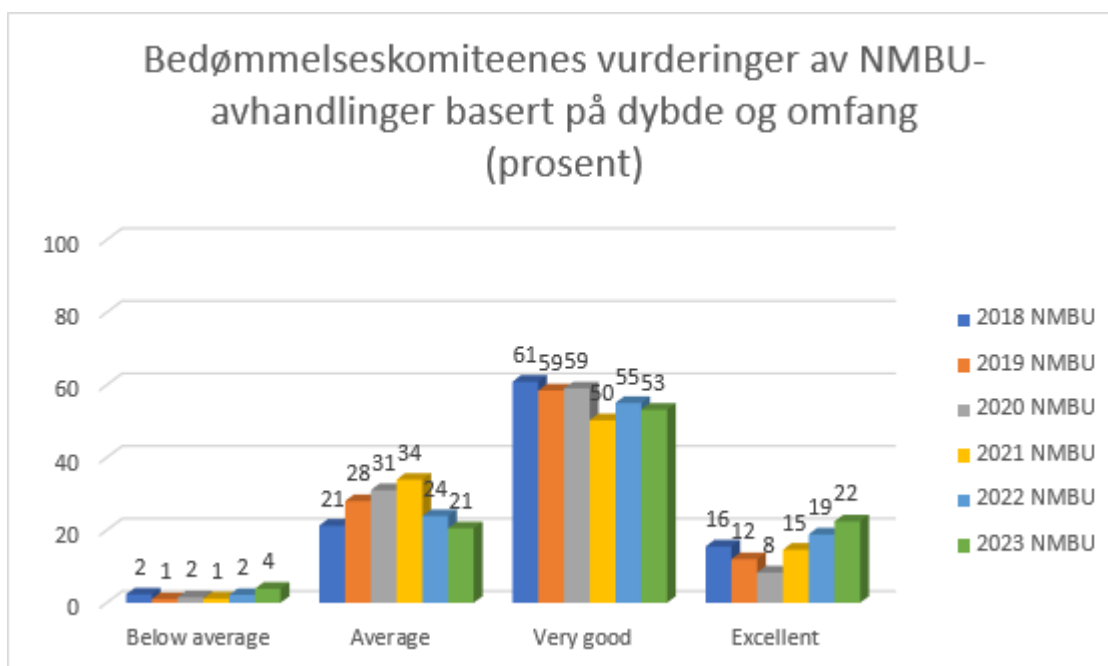
Figur 2. Oversikt over antall ph.d.-kandidater som startet ved NMBUs forskerutdanning for årene 2019-2023 ved de sju fakultetene og ved NMBU totalt. Kilde: Innsikt



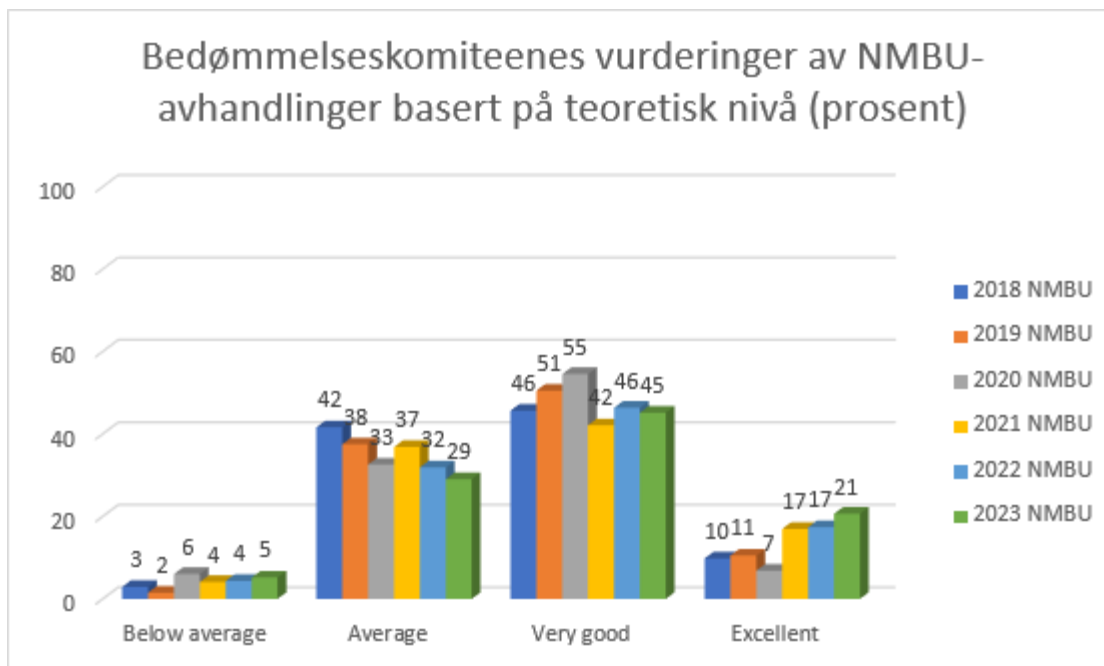
Figur 3. Antall aktive ph.d.-kandidater ved de sju fakultetene og ved NMBU for årene 2019-2023. Kilde: Innsikt.



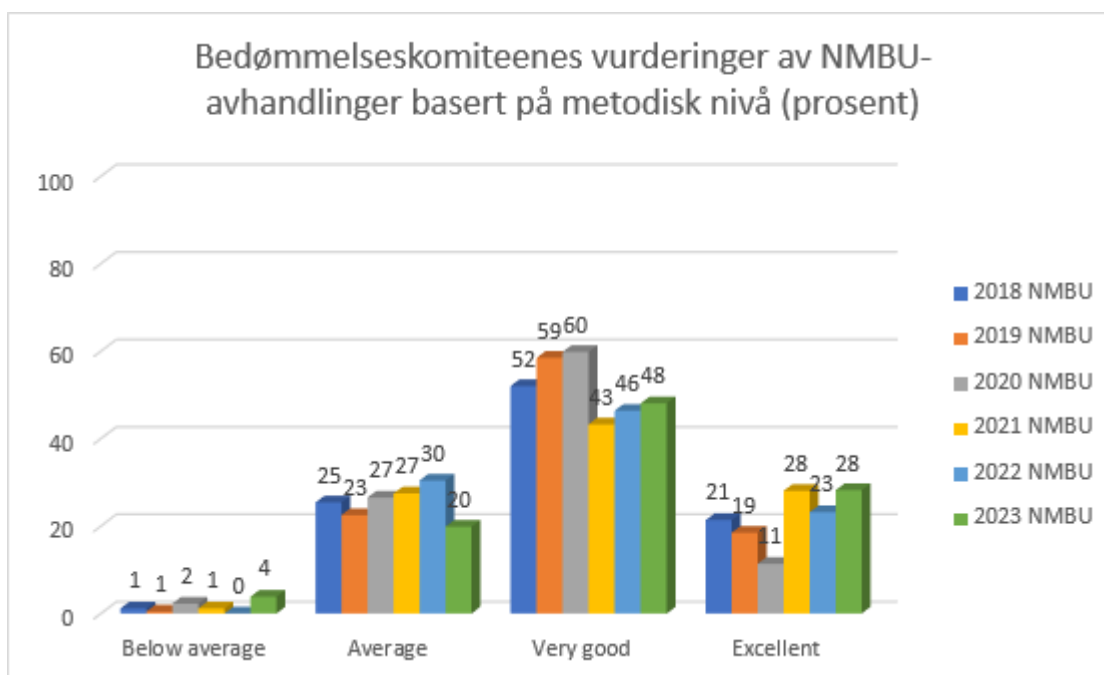
Figur 4. Bedømmelseskomiteenes vurderinger av NMBU-avhandlinger basert på originalitet for årene 2018-2023. Kilde: FS.



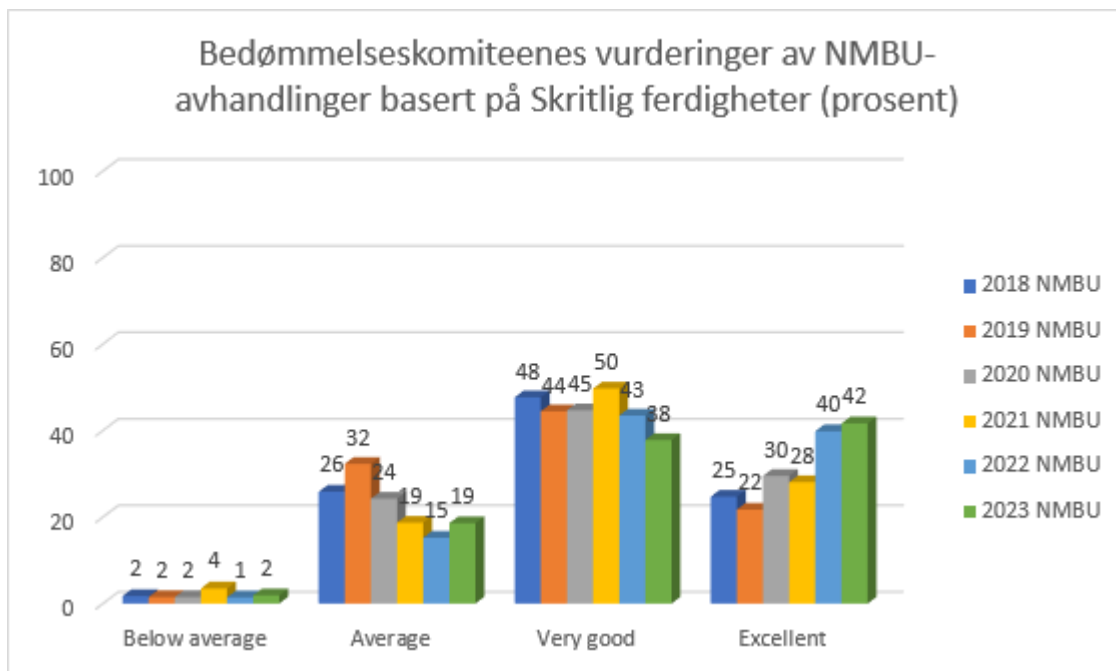
Figur 5. Bedømmelseskomiteenes vurderinger av NMBU-avhandlinger basert på dybde og omfang for årene 2018-2023. Kilde: FS.



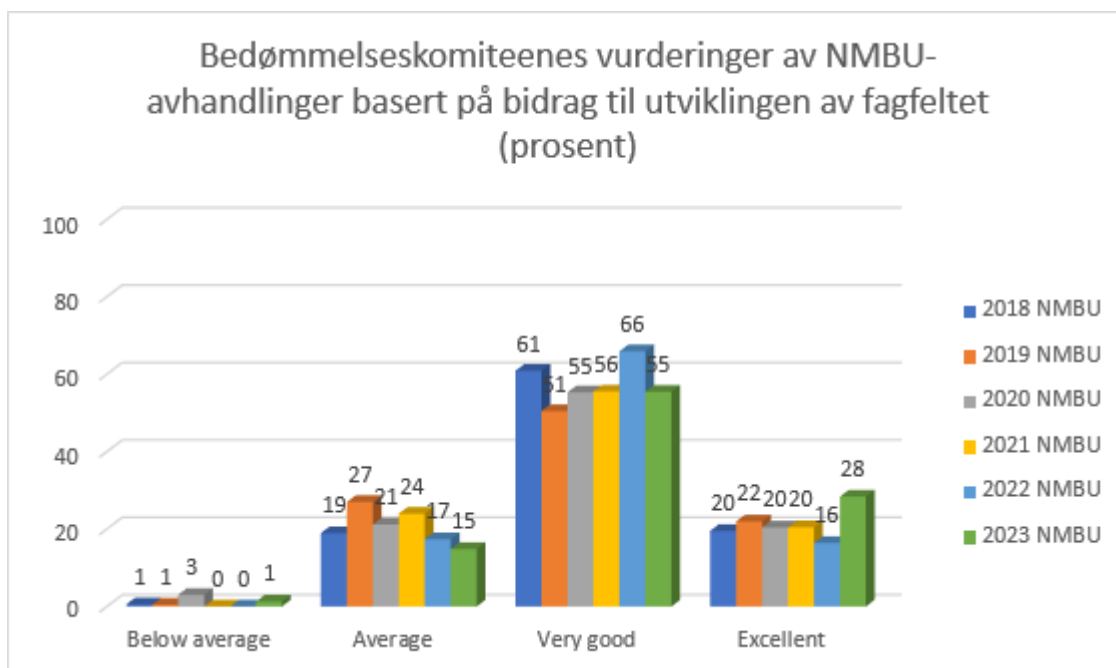
Figur 6. Bedømmelseskomiteenes vurderinger av NMBU-avhandlinger basert på teoretisk nivå for årene 2018-2023. Kilde: FS.



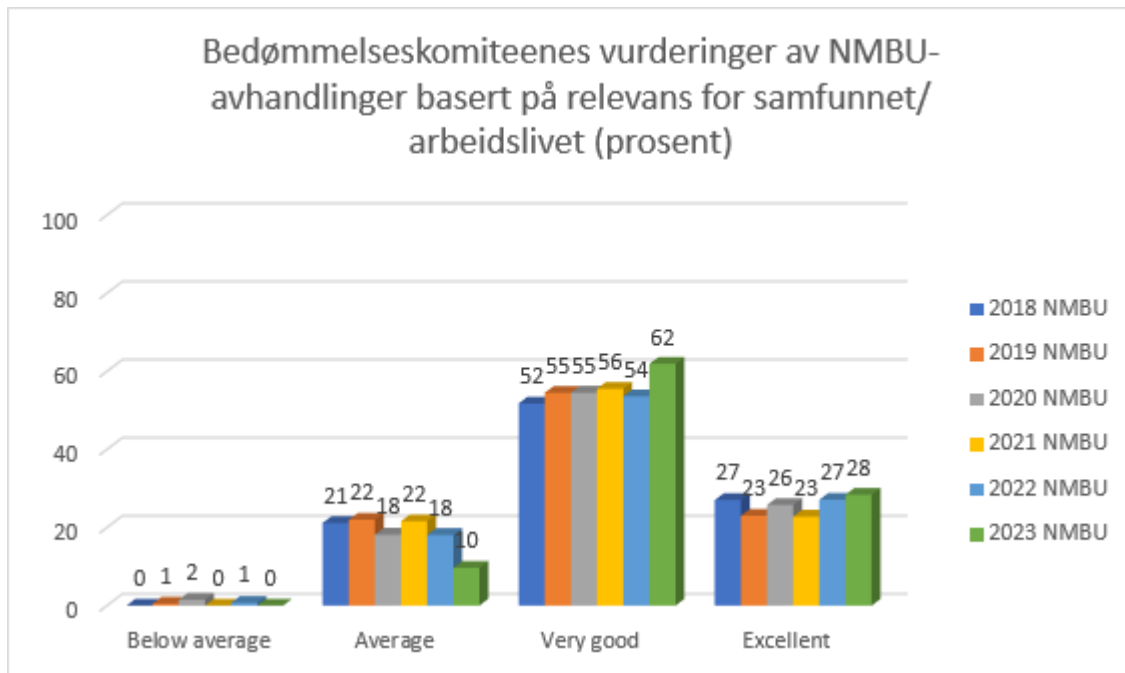
Figur 7. Bedømmelseskomiteenes vurderinger av NMBU-avhandlinger basert på metodisk nivå for årene 2018-2023. Kilde: FS.



Figur 8. Bedømmelseskomiteenes vurderinger av NMBU-avhandlinger basert på skriftlige ferdigheter for årene 2018-2023. Kilde: FS.



Figur 9. Bedømmelseskomiteenes vurderinger av NMBU-avhandlinger basert på bidrag til utvikling av fagfeltet for årene 2018-2023. Kilde: FS.



Figur 10. Bedømmelseskomiteenes vurderinger av NMBU-avhandlinger basert på relevans for samfunnet/arbeidslivet for årene 2018-2023. Kilde: FS.